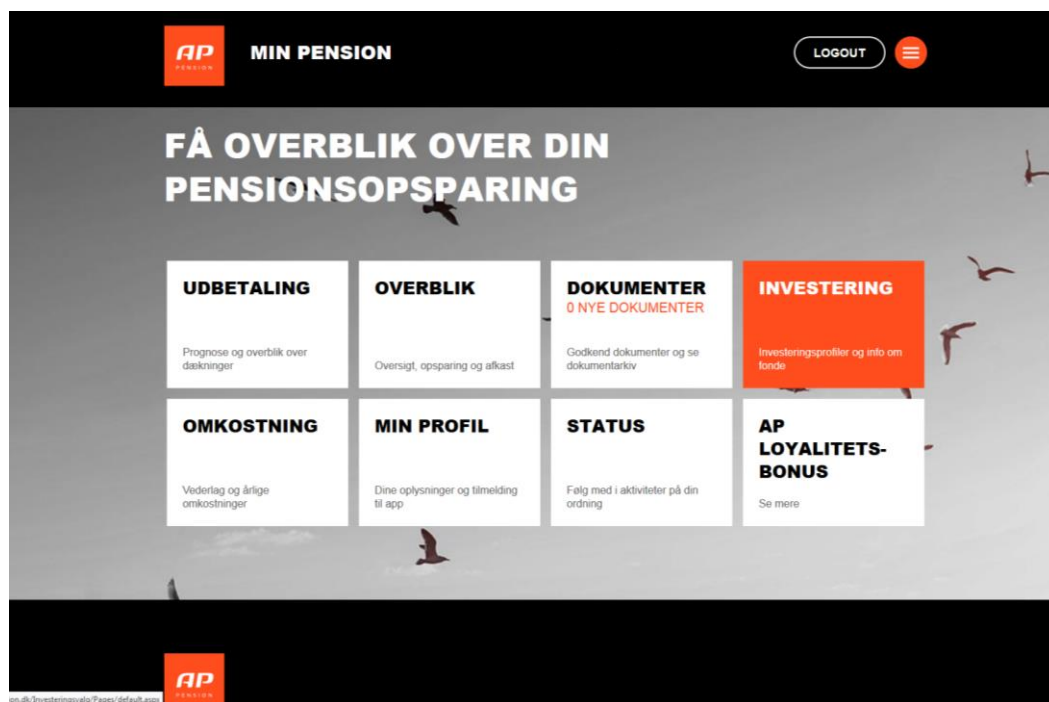


Guide: Sådan ændrer du investeringsvalg

Når du logger på Min Pension via www.appension.dk, kan du ved tre steps se og ændre dit investeringsvalg, det vil sige de investeringsfonde, som din opsparing og indbetaling er placeret i.

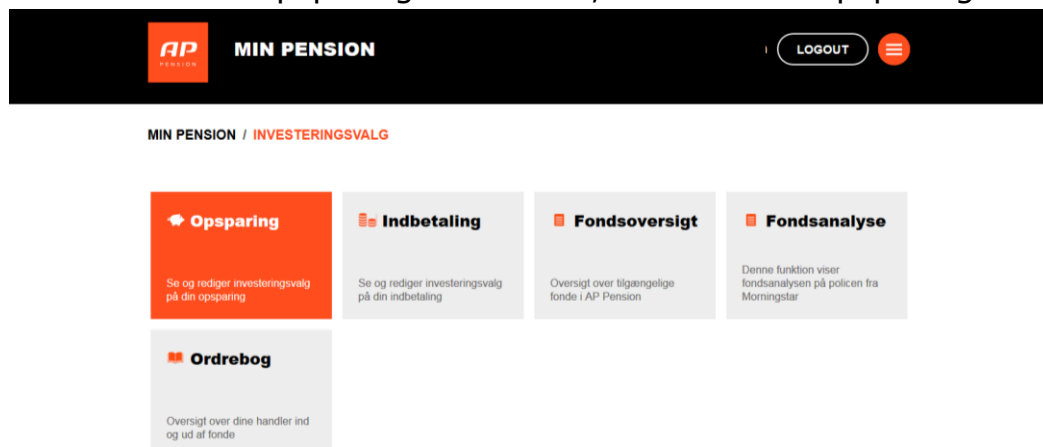
Step 1: Log ind

Log på Min Pension med dit NemID. Klik på boksen 'Investering'.



Step 2: Vælg og godkend opsparingsprofil

Under boksen 'Opsparing' kan du se, hvordan din opsparing er investeret.



Når du klikker på 'Opsparing', kan du ændre dit investeringsvalg ved at klikke på 'Rediger opsparingsprofil' nederst på siden.

Derefter kommer du ind til en investeringsvejledning, som vi anbefaler, at du læser, så du kan forholde dig til din risikoprofil og de risici, der er knyttet til et investeringsvalg. Derefter skal du klikke af i boksen nederst på siden og klikke på 'Videre'.

pensionstilslutningspunkt

Risikomål - 7-skalaen

Med henblik på at give et billede af den risiko, der er forbundet med at investere, er de tilgængelige fondes risiko placeret på en skala på 1-7, hvor 7 er det mest risikable. Placeringen på skalaen tager udgangspunkt i de historiske udbring i værdien af den enkelte fond over de seneste år. Fondenes risikomål fremgår af fondsoversigten her. Som det fremgår, er de mest risikable fonde generelt de arbed og de passiv forvaltede aktiefonde, mens de mindst risikable fonde er gennemsnitsrenteprojekter. Se i øvrigt nedenstående figur.

Typisk score på 7-skalaen		
Lav Risiko	Mellem Risiko	Høj Risiko
1 - 2	3 - 4	5 - 7

HUSK

Når du overvejer at gennemføre en investering, er historiske afkast ikke en garanti for fremtidige afkast.

Afstakt afhænger først og fremmest af risiko og investeringsstrategi. Hvis omkostningerne i en fond er høje, skal den have et højere afkast for at kunne tjene omkostningerne ind.

Har du kort tid til du skal på pension, eller er du på pension?

I så fald anbefaler AP Pension, at du ikke gennemfører ændringer i dit investeringsvalg, for du har modtaget personlig rådgivning fra AP Pension. Ring og aftal en rådgivningsamtale på tlf. 39165000.

Diversifikation - Spredning af risikoen

Hvis AP Pension udvælger de aktiver, der skal indgå i f.eks. AP Active 2035, sørges der for, at risikoen spredes mellem bl.a. aktier, obligationer, ejendomme og andre alternative investeringer. Herved mindskes risikoen for, at en negativ udvikling i et enkelt marked står for hårdt igennem, og afkastet bliver dermed mere stabilt. Hvis man i stedet vælger alene at investere i f.eks. aktier fra et bestemt geografisk område, vil en negativ udvikling i dette marked stå igennem med fuld kraft på afkastet, og man må med denne mere snævre investeringsstrategi forvente større udsving i afkastet. Ved at sprede risikoen undgår man at lægge alle æg i én kurv.

Jeg har læst ovenstående og forholder mig til min risikolighed og de risici, som mine investeringsvalg har.

[VIDERE](#)

Herefter får du et overblik over dine investeringsmuligheder.

AP Active 2035	17-11-2017	250,42	252,30	0,00 %	<input type="text" value="0"/> %
AP Active 2038	17-11-2017	255,42	257,43	0,00 %	<input type="text" value="0"/> %
AP Active 2041	17-11-2017	261,60	263,76	0,00 %	<input type="text" value="0"/> %
AP Active 2044	17-11-2017	239,91	241,96	100,00 %	<input type="text" value="100"/> %
AP Active 2047	17-11-2017	240,83	242,88	0,00 %	<input type="text" value="0"/> %
AP Active 2050	17-11-2017	240,51	242,56	0,00 %	<input type="text" value="0"/> %
AP Active 2053	17-11-2017	195,99	197,66	0,00 %	<input type="text" value="0"/> %
AP Active 2056	17-11-2017	196,36	198,04	0,00 %	<input type="text" value="0"/> %
AP Active 2059	17-11-2017	126,99	128,08	0,00 %	<input type="text" value="0"/> %
AP Active 2062	17-11-2017	128,74	129,84	0,00 %	<input type="text" value="0"/> %
AP Active 2065	17-11-2017	128,75	129,85	0,00 %	<input type="text" value="0"/> %

Du skal nu vælge den fordeling mellem investeringsfondene, som du ønsker.

Ønsker du f.eks. at hele din opsparing investeres i en livscyklusfond, der udløber i 2041, skriver du '100' i feltet 'Ny opsparing' ud for fonden AP Active 2041.






Skal kun halvdelen af din opsparing placeres i fonden, skriver du 50 i feltet og placerer den resterende halvdel i en eller flere andre fonde.

Når du har indtastet dit valg, skal du nederst på siden vælge 'Næste' og herefter godkende ændringen med dit NemID.

Step 3: Vælg og godkend indbetalingsprofil

Under 'Indbetaling' kan du ændre, hvordan dine **fremtidige** indbetalinger skal investeres.

MIN PENSION / **INVESTERINGSVALG**

 Opbeholdning Se og rediger investeringsvalg på din opbeholdning	 Indbetaling Se og rediger investeringsvalg på din indbetaling	 Fondsoversigt Oversigt over tilgængelige fonde i AP Pension	 Fondsanalyse Denne funktion viser fondsanalysen på policen fra Morningstar
 Ordrebog Oversigt over dine handler ind og ud af fonde			

Du ændrer dit investeringsvalg på dine fremtidige indbetalinger på samme måde, som du ændrer din opbeholdning.

Du skal igen klikke på 'Indbetaling' og dernæst 'Rediger indbetalingsprofil' nederst på siden.

Hvis du ønsker, at dine fremtidige indbetalinger skal placeres i andre investeringsfonde end din nuværende opbeholdning, vælger du den eller de fonde, du ønsker, og godkender dit valg.

Det er vigtigt, at du tager stilling til både din opbeholdning og fremtidige indbetalinger, hvis du ændrer dit investeringsvalg.