

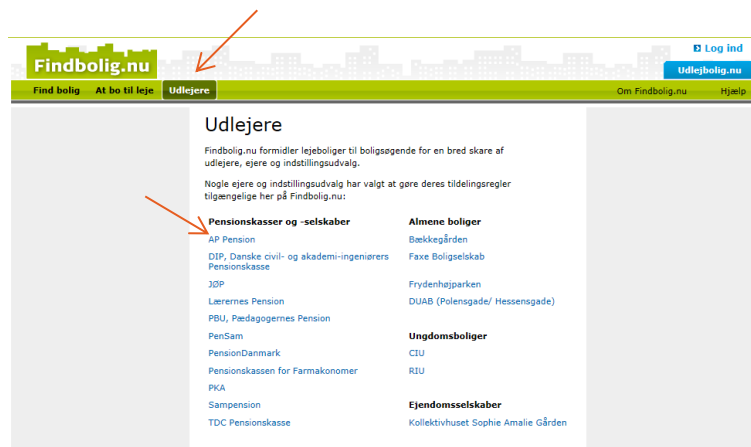
# Sådan opretter du en profil på findbolig.nu

Hvis du er interesseret i en af AP Pensions lejligheder, skal du skrive dig op til den på [www.findbolig.nu](http://www.findbolig.nu)

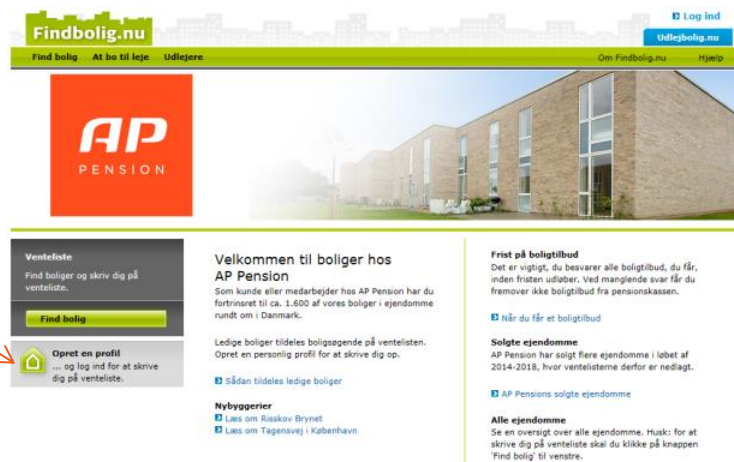
Se hvordan du gør her:

**1.** Gå til

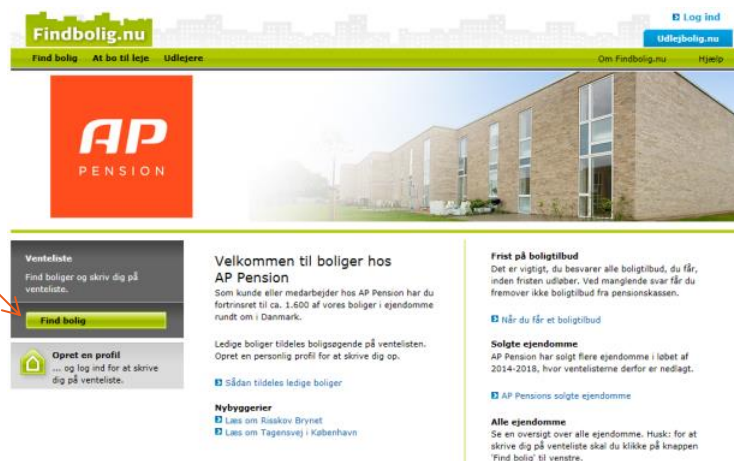
[www.findbolig.nu/appension](http://www.findbolig.nu/appension)  
eller vælg "Udlejere" på  
forsiden af findbolig.nu og  
dernæst AP Pension.



**2.** Du skal nu oprette  
en personlig profil  
her:



**3.** Gå tilbage til  
[www.findbolig.nu/appension](http://www.findbolig.nu/appension),  
og klik på "Find Bolig" for at  
søge på ejendomme:



4. Nu skal du angive dit cpr.nr. og din tilknytning til AP Pension/ISP Pension og klikke "Ok"

5. Du kan nu søge på boliger. Hvis du kun vil se AP Pension og ISP's lejligheder, skal du sætte et hak i "Vis kun boliger fra AP Pension".

Under fanen "Min side" kan du se, hvilke boliger du er skrevet op til. Under fanen "Hjælp" finder du vejledninger, quick guides og kontakt til findbolig.nu's support.